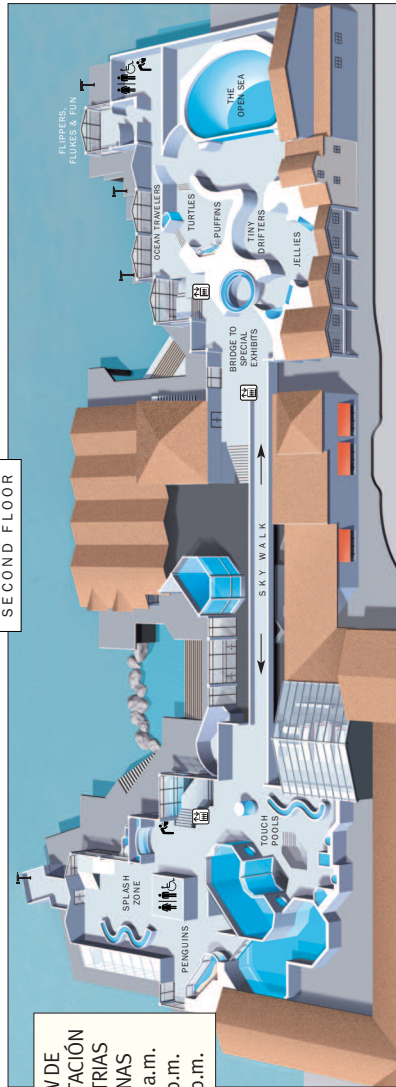


Mapa



SHOW DE
ALIMENTACIÓN
DE NUTRIAS
MARINAS
10:30 a.m.
1:30 p.m.
3:30 p.m.



SHOW DE
ALIMENTACIÓN
EN EL BOSQUE
DE CACHIYUVO
11:30 a.m.
4:00 p.m.

MONTEREY BAY AQUARIUM

¿Plumas o aletas?



NOMBRES:

Ocean Explorers Guía de observación

Revisión de “plumas o aletas”



¿Qué aprendieron?

- Las aves y los peces son animales muy diferentes con necesidades para sobrevivir que también son muy diferentes.
- Las aves y los peces tienen partes del cuerpo y comportamientos (adaptaciones) que los ayudan a sobrevivir.
- Las aves son animales con picos, alas y plumas. Existen más de 20 especies diferentes en el Monterey Bay Aquarium.
- Los peces son animales con branquias, aletas y escamas. Hay más de 200 especies diferentes en el Monterey Bay Aquarium.


Los estudiantes aprenden a través de las conversaciones. Puede utilizar esta guía de observación para animar a los estudiantes a observar a los animales y sus hábitats en nuestras exhibiciones y entablar conversaciones basadas en dichas observaciones.

Le sugerimos que proporcione a su grupo algunos minutos en cada exhibición para que observen antes de comenzar alguna actividad.

Conexiones de conservación

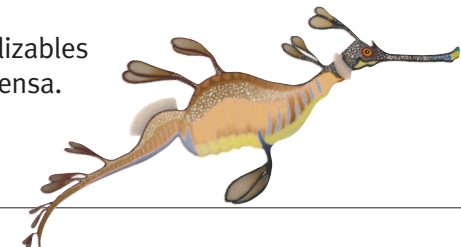
Niños, ¿cómo pueden cuidar a los animales?

- Mantén tu vecindario limpio, ya que los animales necesitan un hogar saludable.
- Anima a tus amigos a reciclar y colocar la basura en el bote de basura.
- Comparte con los demás lo que aprendiste hoy acerca de las aves y los peces.
- Sigue aprendiendo. Observa un show de alimentación de pingüinos. Juega un juego interactivo. Ingresa al sitio web del Monterey Bay Aquarium: www.montereybayaquarium.org



Adultos, ¿cómo pueden ustedes cuidar los océanos?

- ¡Consuma mariscos sostenibles! Para mayor información, visite: www.seafoodwatch.org
- Empaque el almuerzo de los niños con productos reciclables, o sea, que no resulten en basura.
- Utilice bolsas reutilizables para hacer la despensa.



Splash Zone

Los pingüinos son aves que viven en el mar y en la tierra. Presta atención:

- ¿Qué color(es) ves en el pico de los pingüinos?
- ¿Cuál será el alimento de los pingüinos?
- ¿De qué color son las patas de los pingüinos?
- ¿Los pingüinos utilizan sus pies para nadar?

¡Prepárense para contar!

¿Cuántos pingüinos hay?

Sobre las rocas: _____

En el agua: _____



PUNTOS EXTRA:

¿Hay más pingüinos hembras o machos?

(Los machos tienen bandas blancas en las alas y las de las hembras son negras).

Por todo el Acuario

¿Es un pez?

Anime a su grupo a buscar los siguientes animales en las exhibiciones. Pida a los integrantes del grupo que le indiquen cuáles de ellos son peces. ¡Ayude a su grupo a encontrar las aletas, branquias y escamas!

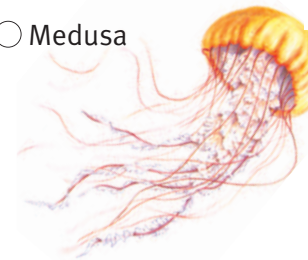
Caballito de mar



Estrella de mar



Medusa



Tiburón



Falaropo




Vieja de California




Clave de respuestas: ¡Los caballitos de mar, tiburones de mar, medusas y viejas de California son peces!

Kelp Forest (El Bosque de Cachiyuyo)

¿Pueden ver cómo las aletas, branquias y escamas de los peces los ayudan a sobrevivir?



- Encuentra un pez que esté usando su cola para moverse.
- Encuentra un pez que tenga escamas de algún color de tu camisa. 
- Encuentra un pez que tenga branquias (¡todos tienen!).
- Encuentra un pez que nade sobre el bosque de cachiyuyo (kelp forest).
- Encuentra un pez que esté escondido en algún lugar del bosque de cachiyuyo (kelp forest).


APRENDIZAJE DIVERTIDO: Pida a cada estudiante de su grupo que busque su pez favorito. Haga que los estudiantes se volteen mientras cuenta hasta cinco. Pídales que giren sobre sí mismos y que luego vuelvan a buscar a su pez favorito. ¿Qué está haciendo ahora?



Aviary (El Aviario)

¿Pueden ver cómo los picos, las plumas y las alas de los pájaros los ayudan a sobrevivir?



- Encuentra un ave con plumas del mismo color que tu cabello. 
- Encuentra un ave cuyo pico sea más largo que tu pulgar.
- Encuentra un ave que utilice su pico para hacer algo (acicalarse, escarbar, examinar).
- Encuentra un ave que esté moviendo sus alas.



APRENDIZAJE DIVERTIDO: Anime a cada estudiante a elegir un ave e imitar su forma de comportarse. ¡Pida a sus amigos que adivinen a qué ave están imitando!

